

# BEST BULKER

## 12.000

## CARRETAS GRANELEIRAS

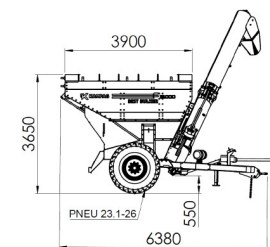
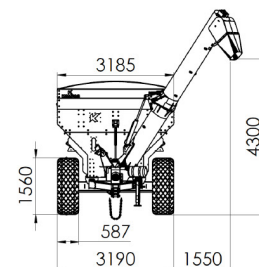
A pequena Bruta na hora de descarregar. Sua eficiência torna o trabalho diário mais fácil, ótima manobrabilidade, excelente distribuição de carga e evita carga sobre o trator.

### ESPECIFICAÇÕES TÉCNICAS

Capacidade de carga	12.000L : 9600 Kg
Capacidade aproximada	160 Sc/soja
Tempo de Descarga	+ - 3 Min
Peso aproximado	4197 Kg
Tomada de Potência	540 RPM
Trator requerido	a partir de 80 CV
Diâmetro Tubo de descarga	500 mm


#### Pneus de alta flutuação

Pneu de Série - 23.1-26 TR 390 (587 x 1560)



Eixo Simples | Descarga por gravidade | Opção de kit multiuso | Lona fácil.

CABEÇALHO REFORÇADO



PNEUS DE ALTA FLUTUAÇÃO



KIT LONA FÁCIL

