

BEST BULKER

25.000

CARRETAS GRANELEIRAS

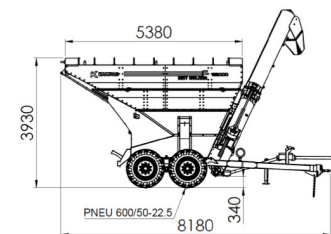
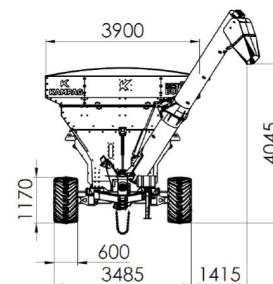
Excelente equilíbrio, que permite estabilidade no deslocamento e facilidade em manobra. Toda a eficiência e agilidade que você precisa, comportando até duas máquinas classe 7.

ESPECIFICAÇÕES TÉCNICAS

Capacidade de carga	25.000L: 20.000 Kg
Capacidade aproximada	333 Sc/soja
Tempo de Descarga	+/- 4 Min
Peso aproximado	6467 Kg
Tomada de Potência	540 RPM
Trator requerido	a partir de 140 CV
Diâmetro Tubo de descarga	500 mm


Pneus de alta flutuação

Pneu de Série - 600/50-22.5 (611 x 1172)



Descarga por gravidade | Eixo tandem de série | Opção de kit multiuso | Lona fácil.

CABEÇALHO REFORÇADO



PNEUS DE ALTA FLUTUAÇÃO



DESIGN INOVADOR

